

Landwirtschaft und Wald (Iawa)
Waldnutzung

ANLEITUNG

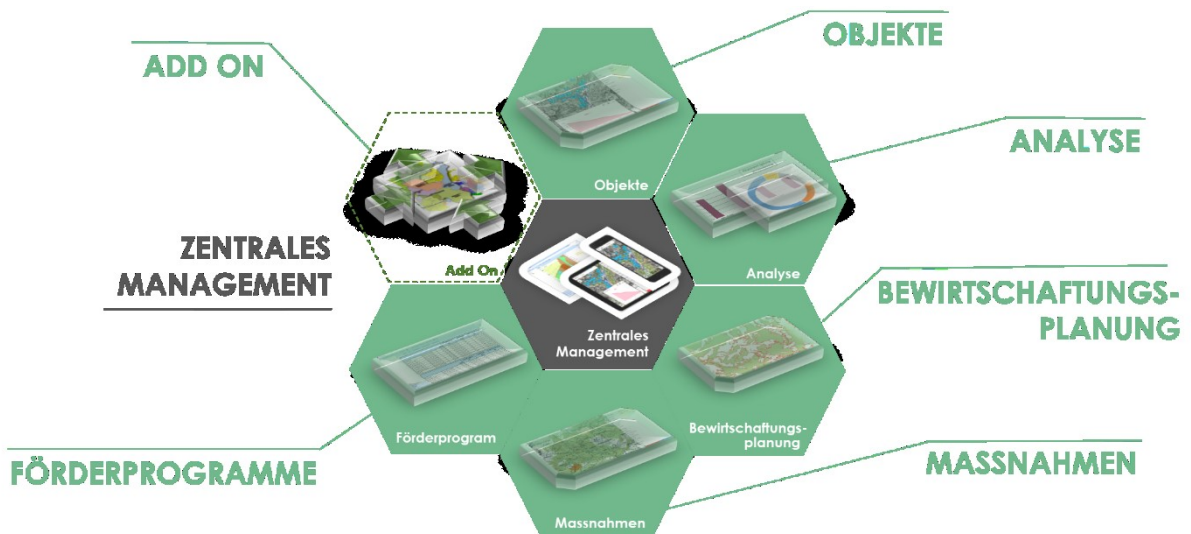
Waldportal - Installation

Willkommen beim neuen Waldportal! Mit folgenden Informationen möchten wir Ihnen den Start erleichtern und Sie auf die Schulungen für das neue Waldportal vorbereiten. Viel Spass beim Ausprobieren!

Einbettung und Funktionen des neuen Waldportals



Aufbau des Systems

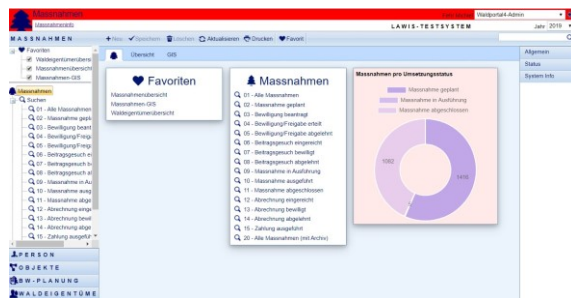


Zugang

Für das neue Waldportal gibt es zwei Zugänge.

Desktop (im Büro)

<https://waldportal.softec.ch/lu>



Vollzugang zu allen Funktionalitäten:

- Massnahmen
- Objektverwaltung
- Bewirtschaftungsplanung
- Waldeigentümer
- Kontingentsplanung

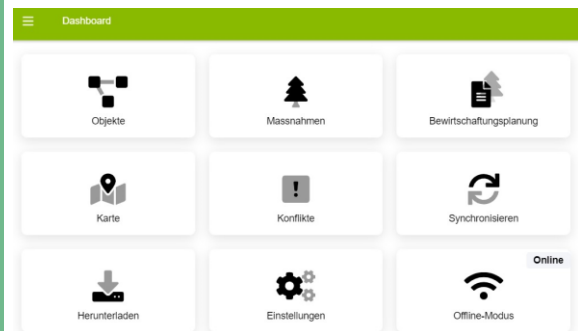
Uneingeschränkte Suche über:

- Standardsuchen
- vom Benutzer definierte Suchen
- beliebige Suchen auf allen Attributen und/oder in ausgewählten Gebieten

Funktioniert nur Online

Mobile (unterwegs o. im Büro)

<https://mobil.waldportal.softec.ch/lu>



Reduzierter Zugang zu:

- Massnahmen
- Objektverwaltung
- Bewirtschaftungsplanung
- Karte

Abrufen von gespeicherten Suchen:

- Standardsuchen
- vom Benutzer definierte Suchen

Funktioniert Online und Offline

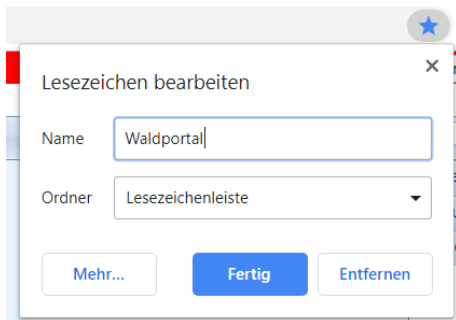
Desktop Version einrichten

- 1 Google Chrome¹ öffnen und folgende URL eingeben:
<https://waldportal.softec.ch/lu>



Google Chrome

- 3 Webseite zu Favoriten hinzufügen



Hinweis

Die Desktop Version kann auch auf einem mobilen Gerät gestartet werden. Die Bedienung ist aber nicht dafür optimiert.

Mobile Version auf Tablet oder Smartphone einrichten

- 1 Google Chrome öffnen und folgende URL eingeben:
<https://mobil.waldportal.softec.ch/lu>


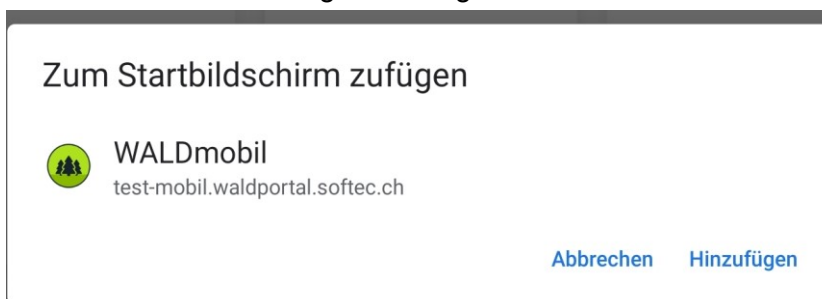


Google Chrome

- 2 Nach ein paar Sekunden folgt unten auf dem Bildschirm folgende Meldung:



Ein Klick auf die Meldung öffnet folgendes Fenster:



Ein paar Sekunden nach dem Klick auf «Hinzufügen» erscheint die APP auf dem Gerät und kann nun am beliebigen Ort auf dem Startbildschirm platziert werden.

¹ Grundsätzlich funktioniert das Waldportal auf allen Webbrowsern und ist unabhängig vom Betriebssystem. Das Waldportal wurde jedoch für den Einsatz mit Google Chrome optimiert. Dieser Browser steht auf allen Betriebssystemen zur Verfügung. Wenn Sie Google Chrome noch nicht installiert haben, finden sie diesen Browser hier: <https://www.google.de/chrome/>

Mobile Version auf Desktop einrichten

Die Mobile Version kann auch auf einem Desktop-Computer gestartet und als APP installiert werden.



- 1' Google Chrome öffnen und folgende URL eingeben:

<https://mobil.waldportal.softec.ch/lu>

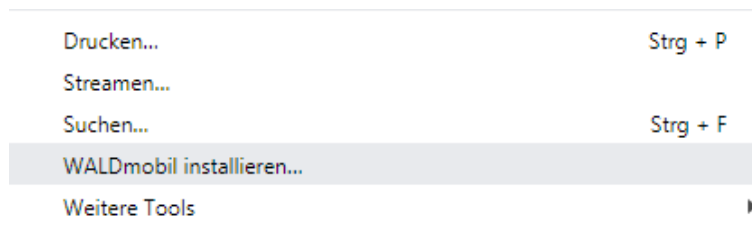


Google Chrome

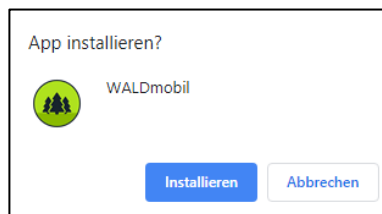
- 2' Rechts oben «Google Chrome anpassen und einstellen» wählen



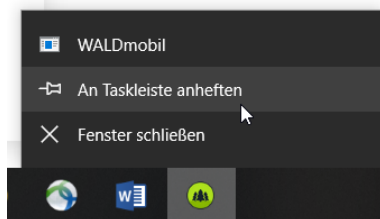
«WALDmobil installieren...» auswählen



Folgende Meldung mit «Installieren» bestätigen



- 3' Programm erscheint nun in einem neuen Fenster. Mit Rechts-Klick kann das Programm in der Task-Liste angeheftet werden und steht so bei jedem Start des Computers direkt zu Verfügung



Sursee, 16.09.2019

Jetzt kann's losgehen!