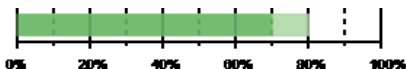
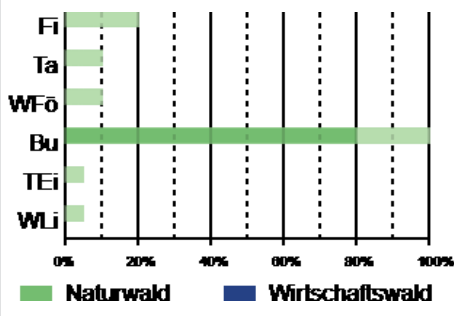
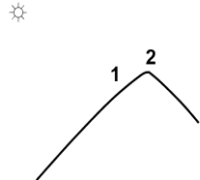
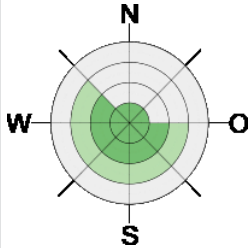


Waldbaukommentar Luzern

Standortstyp

[Link](#)

1 - Typischer Hainsimsen-Buchenwald *Luzulo silvaticae-Fagetum typicum*

Laubholzanteil	
Bestockung	
Tannenanteil min (opt)	-
Vorwaldarten	VBe, MBe, Ka
Verdichtungsrisiko	geringes Verdichtungsrisiko (auch bei nassem Wetter nur unbedeutende Verdichtung der Böden)
Priorität	-
Eignung	PR: Mässig geeignet, da Zuwachs reduziert und Wuchsform etwas wild. NG: Gute Schutzwirkung durch stabile Standorte. NS: Einige Besonderheiten durch trocken-sauren Standort.
Verjüngung und Entwicklung	N: Bu und Ta unter Schirm; Übrige in Lücken. Mit stärkerer Lichtung und kurzen Verjüngungs-Zeiträumen werden Mischbaumarten (TEi, WFö) gefördert. Sehr kleinflächiger Femelschlag. Grosse Lücken führen zu Aushagerung.
Pflege	Mischungsregulierung ab Dickung, mässige Durchforstungen bis BH 1. Mischbaumarten einzeln bis truppweise.
Beschreibung	Hallenartige Buchenwälder mit mittlerer Wüchsigkeit. Mit beigemischter WFö und TEi. Stammformen etwas gekrümmt, oft astig.
Höhenverbreitung	submontan, untermontan; 400-900m
Relief	
Hangneigung & Exposition	
Vegetation	SS: Meist fehlend. KS: Spärlich, mit Heidelbeere, Busch- und Wald-Hainsimse. MS: Zypressenmoos.

Zeigergruppen	B: Starke Säurezeiger, frisch / trocken	<input type="checkbox"/>
	C: Schwache Säurezeiger	<input checked="" type="checkbox"/>
Boden	L: Streuhorizont	<input checked="" type="checkbox"/>
	F: Fermentations-Horizont	<input checked="" type="checkbox"/>
	AHH: Mineralerde-Durchmischungs-Horizont (mechanisch)	<input type="checkbox"/>