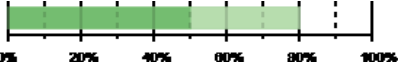
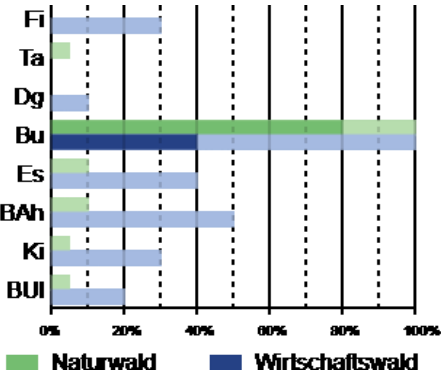


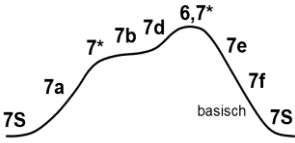
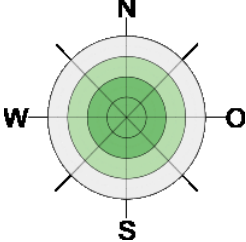
Waldbaukommentar Luzern

Standortstyp

[Link](#)

7a - Typischer Waldmeister-Buchenwald *Galio-Fagetum typicum*

Laubholzanteil	
Bestockung	
Tannenanteil min (opt)	-
Vorwaldarten	-
Verdichtungsrisiko	mittleres Verdichtungsrisiko (nach Niederschlägen bedeutende Verdichtung möglich)
Priorität	-
Eignung	<p>PR: Produktiver Standort mit grossem Spielraum in der Baumartenwahl. NG: Erhöhte Gefährdung, wenn Lage in Bacheinhängen (oft im Mittelland). NS: Besonderheiten selten.</p>
Verjüngung und Entwicklung	<p>N: Bu unter Schirm; Übrige in Lücken. Mit Lichtungshieben wird v.a. Bu gefördert, mit flächigen Verjüngungshieben bis Gruppengrösse die Lichtbaumarten; Ausrichtung der Hiebsränder zur Förderung der Baumartenvielfalt variieren. Femelschlag. U: Vorhandene Ansamung begünstigen! Wenn Bu vorhanden, dann kleinflächig auflichten zur Vorverjüngung, Ansamung in kleinen Säumen. Ohne Bu grösserflächig öffnen zur Ansamung von Es und BAh. Auch gruppenweise Bu unterpflanzen, v.a. in Brombeerbeständen. Verjüngungsflächen mit BAh und Es spätestens Ende Dickung kräftig erweitern (ca. 1 Baumlänge), Bu erlaubt langsames Vorgehen.</p>
Pflege	<p>N: In Edellaubholzverjüngungen frühe Mischungsregulierung (ab Ende Jungwuchs); grosse Kronen ausbilden; Ende Durchforstung im BH 2. Mischungsform: Es und BAh trupp- bis gruppenweise, Fi truppweise.</p>
Beschreibung	<p>Wüchsige Hallen-Buchenwälder in flachen bis mässig steilen Lagen aller Expositionen, oft auch in Bacheinhängen. Krautschicht spärlich bis gut ausgebildet. Mittlere Standorte mit mittel- bis tiefgründigem, sandig-schluffig oder sandig-lehmigem Boden.</p>
Höhenverbreitung	submontan; 500-700m

Relief					
Hangneigung & Exposition					
Vegetation	E: Waldmeister, Wald-Veilchen, Busch-Windröschen F: Wald-Segge, Berg-Goldnessel				
Zeigergruppen	<table border="1" data-bbox="443 701 775 815"> <tr> <td>E: Buchenwaldarten</td> <td>■</td> </tr> <tr> <td>F: Nährstoffzeiger, frisch</td> <td>■</td> </tr> </table>	E: Buchenwaldarten	■	F: Nährstoffzeiger, frisch	■
E: Buchenwaldarten	■				
F: Nährstoffzeiger, frisch	■				
Boden	<table border="1" data-bbox="443 842 1139 954"> <tr> <td>L: Streuhorizont</td> <td><input type="checkbox"/></td> </tr> <tr> <td>AH: Mineralerde-Durchmischungs-Horizont (biologisch)</td> <td><input type="checkbox"/></td> </tr> </table>	L: Streuhorizont	<input type="checkbox"/>	AH: Mineralerde-Durchmischungs-Horizont (biologisch)	<input type="checkbox"/>
L: Streuhorizont	<input type="checkbox"/>				
AH: Mineralerde-Durchmischungs-Horizont (biologisch)	<input type="checkbox"/>				