
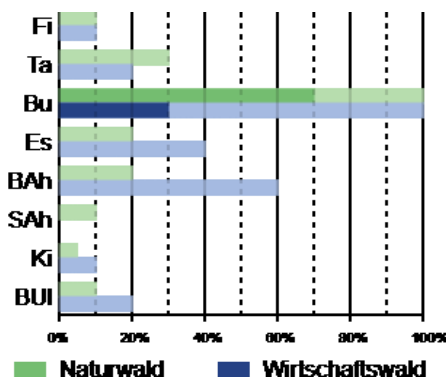


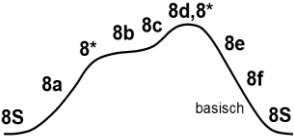
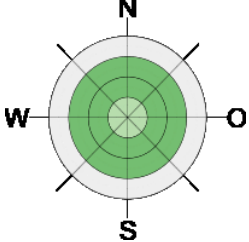
Waldbaukommentar Luzern

Standortstyp

[Link](#)

8f - Waldhirsen-Buchenwald mit Lungenkraut *Milio-Fagetum pulmonarietosum*

Laubholzanteil	
Bestockung	
Tannenanteil min (opt)	1/3 (1/3)
Vorwaldarten	-
Verdichtungsrisiko	mittleres Verdichtungsrisiko (nach Niederschlägen bedeutende Verdichtung möglich)
Priorität	-
Eignung	PR: Sehr wüchsiger und vielseitiger Standort. NG: Ohne Besonderheiten. NS: Leicht erhöhte Bedeutung durch Kalk im Untergrund.
Verjüngung und Entwicklung	N: Bu unter Schirm, Übrige in Lücken. Bu durch kleinflächige Auflichtungen; Edellaubhölzer durch Verjüngungshiebe bis Horstgrösse. Kurze Verjüngungszeiträume für lichtbedürftige Baumarten. Femelschlag. U: Oft vorhandene Ansamung von BAh und Es begünstigen durch flächige Verjüngungshiebe. Wenn Bu vorhanden, dann kleinflächig auflichten zur Vorverjüngung, Ansamung in kleinen Säumen. Verjüngungs-Flächen mit Edellaubholz spätestens Ende Dichtung kräftig erweitern (ca. 1 Baumlänge), Bu erlaubt langsames Vorgehen. Bei Wildverbiss oder schlechtem Wuchs: Es + BAh auf Stock setzen.
Pflege	N: Mischungsregulierung ab Ende Jungwuchs. Mischungsform: Gruppen- bis horst-weise. Häufige Durchforstung bis BH 1. Auf starke Kronenausbildung achten. Pflege sehr lohnend!
Beschreibung	Sehr wüchsige Buchenmischwälder an Hängen aller Expositionen. Boden basen- und nährstoffreicher als 8a, ab ca. 30 cm kalkhaltig.
Höhenverbreitung	untermontan; 600-1000m

Relief											
Hangneigung & Exposition											
Vegetation	<p>E: Echter Wurmfarne, Waldmeister, Wald-Veilchen F: Waldhirse, Wald-Segge, Berg-Goldnessel M: Bingelkraut, Wald-Zwenke</p>										
Zeigergruppen	<table border="1" data-bbox="469 698 1082 985"> <tr> <td>E: Buchenwaldarten</td> <td>■</td> </tr> <tr> <td>F: Nährstoffzeiger, frisch</td> <td>■</td> </tr> <tr> <td>L: Montan-Zeiger (Bergstufe)</td> <td>□</td> </tr> <tr> <td>M: Basen- und Kalkzeiger</td> <td>□</td> </tr> <tr> <td>O: Basenzeiger wechselfeucht / wechselfrocken</td> <td>+</td> </tr> </table>	E: Buchenwaldarten	■	F: Nährstoffzeiger, frisch	■	L: Montan-Zeiger (Bergstufe)	□	M: Basen- und Kalkzeiger	□	O: Basenzeiger wechselfeucht / wechselfrocken	+
E: Buchenwaldarten	■										
F: Nährstoffzeiger, frisch	■										
L: Montan-Zeiger (Bergstufe)	□										
M: Basen- und Kalkzeiger	□										
O: Basenzeiger wechselfeucht / wechselfrocken	+										
Boden	<table border="1" data-bbox="469 1012 1168 1126"> <tr> <td>AH: Mineralerde-Durchmischungs-Horizont (biologisch)</td> <td>■</td> </tr> <tr> <td>BASEN: Kalk</td> <td>+</td> </tr> </table>	AH: Mineralerde-Durchmischungs-Horizont (biologisch)	■	BASEN: Kalk	+						
AH: Mineralerde-Durchmischungs-Horizont (biologisch)	■										
BASEN: Kalk	+										